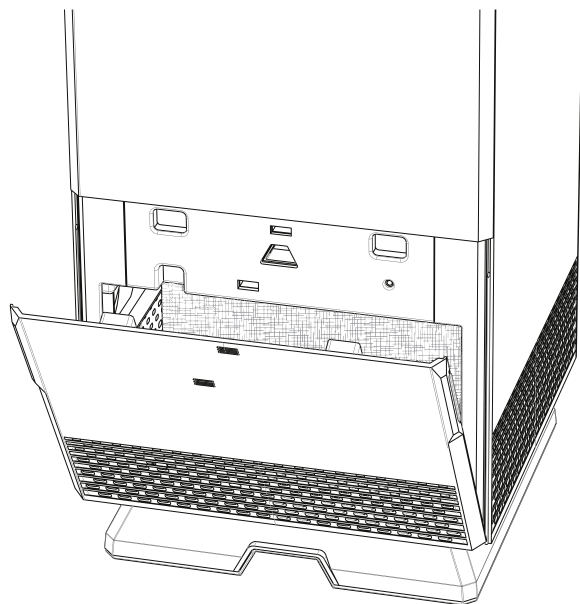


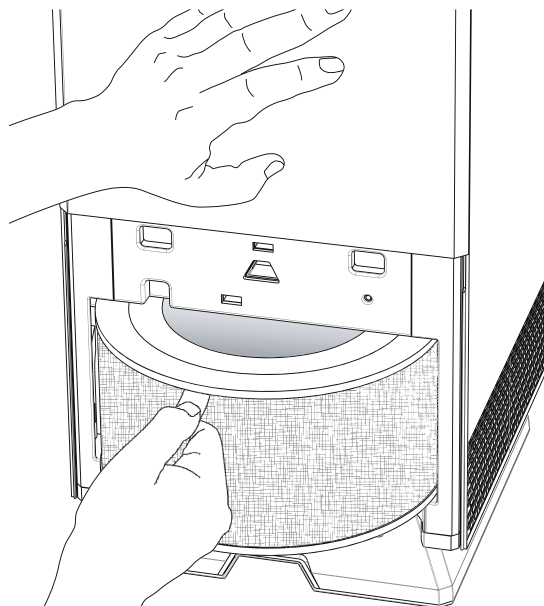
BIOMICRON[®] セットアップガイド

はじめに

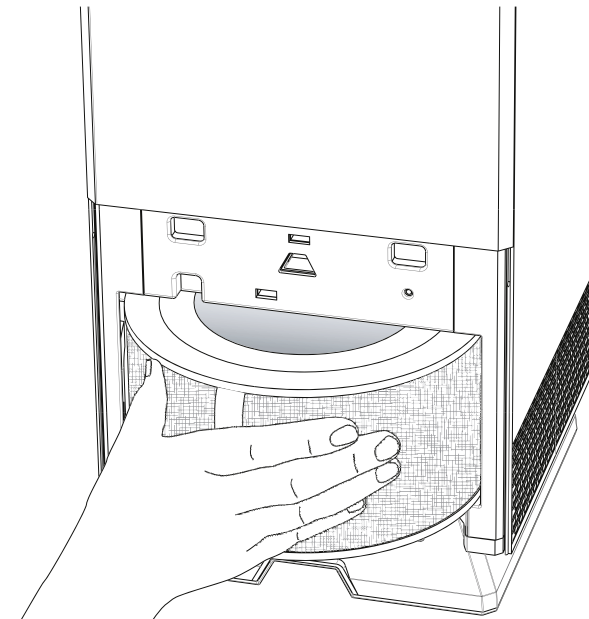
本体内蔵のサークルフィルターは包装されていますので、ご使用前に包装材を取り除いてください。



- 1**
カバーを取り外します。



- 2**
サークルフィルターを取り外し、
包装を取り除きます。



- 3**
サークルフィルターのスポンジ面
を上側に来るように、本体にセッ
トし、カバーを戻してください。

- 4**
ACアダプターを取り付けて完了です。

※サークルフィルターは定期的に清掃を行ってください。水洗いは絶対にしないでください。

操作パネルの見かた

※詳しい内容は、付属の取扱説明書をご確認ください。

